



\* – z klimatyzacją; air-conditioned; с кондиционером; avec climatisation; mit Klimaanlage




- (PL)** Otworzyć schowek, usunąć zabezpieczenia pasków, odpiąć paski, odpiąć zawiasy, usunąć schowek
- (GB)** Open the glove locker, remove the protection of the straps, release the straps, unlatch the hinge, remove the locker
- (RUS)** Открыть бардачок, расстегнуть ремешки и петли, вытащить бардачок
- (F)** Ouvrir la boîte, éliminer les mécanismes de sureté des ceintures, détacher les ceintures, détacher les gonds, enlever la boîte
- (D)** Den Handschuhfach öffnen, Sicherungen der Bänder entfernen, die Bänder lösen, die Scharniere lösen, den Handschuhfach demontieren



- (PL)** Odkręcić wkręt mocujący element tapicerki, wyciągnąć tapicerkę
- (GB)** Loosen the screw and remove the upholstery panel
- (RUS)** Выкрутить крепежный винт обивки и снять обивку
- (F)** Dévisser l'élément de la tapisserie, sortir la tapisserie
- (D)** Befestigungsschrauben der Polsterung lösen, die Polsterung demontieren



- (PL)** Odkręcić wkręty mocujące górnej ścianki schowka i usunąć ją
- (GB)** Loosen the screws and remove the upper wall of the locker
- (RUS)** Выкрутить винты крепления верхней панели бардачка и вытащить ее
- (F)** Dévisser la paroi supérieure de la boîte et l'enlever
- (D)** Befestigungsschrauben der oberen Handschuhfachwand lösen und die Wand demontieren




- (PL)** Odkręcić śruby kolektora wylotowego wentylacji, usunąć kolektor
- (GB)** Loosen the screws and remove the ventilation collector pipe
- (RUS)** Выкрутить винты выхлопного коллектора и вытащить коллектор
- (F)** Dévisser le collecteur d'échappement de la ventilation, enlever le collecteur
- (D)** Schrauben des Auslaufkollektors der Lüftungsanlage lösen, den Kollektor demontieren



- (PL)** Wyciągnąć układ elektroniczny znajdujący się za komorą filtra
- (GB)** Remove the electronic device located behind the filter chamber
- (RUS)** Вытащить электронное устройство, находящееся за камерой фильтра
- (F)** Sortir le réseau électronique se trouvant derriere la chambre du filtre
- (D)** Den Elektro-Teil hinter dem Filterteil ausbauen

\* – z klimatyzacją; air-conditioned; с кондиционером; avec climatisation; mit Klimaanlage



- PL** Wykręcić wkręt pokrywy, następnie przekręcić zabezpieczenie o 90 stopni w lewo wyciągając pokrywę komory filtra
- GB** Loosen the screw on the cover, turn the lock 90 degrees to the left and remove the filter cover
- RUS** Выкрутить винт крышки, затем прокрутить блокировку на 90 градусов влево, вытащить крышку камеры фильтра
- F** Dévisser le couvercle, ensuite tourner le mécanisme de protection de 90 a gauche, sortir le couvercle de la chambre du filtre
- D** Die Schraube an der Abdeckung lösen, die Sicherung um 90 Grad gegen den Uhrzeigersinn drehen, die Abdeckung des Filterteils entfernen



- PL** Ostrożnie usunąć zabrudzony filtr, następnie zamontować nowy oraz wykonać powyższe czynności w kolejności odwrotnej
- GB** Gently remove the old filter, put in the new one and carry out the opposite to all the previously mentioned operations in the reversed order
- RUS** Осторожно удалить загрязненный фильтр, затем вмонтировать новый и выполнить те же действия в обратной последовательности
- F** Enlever soigneusement le filtre usé, en installer un nouveau et réaliser les opérations mentionnées ci-dessus dans l'ordre inverse
- D** Das verschmutzte Filter vorsichtig abnehmen, das neue einlegen und die oben genannten Arbeitsschritte in umgekehrter Reihenfolge durchführen